

Fjarðabyggð

Ársreikningur 2013

Fjarðabyggð
Hafnargötu 2
730 Fjarðabyggð

Kt. 470698-2099

Efnisyfirlit

Skýrsla og áritun bæjarstjóra og bæjarstjórnar	3
Áritun óháðs endurskoðanda	4
Rekstrarreikningur	5
Efnahagsreikningur	6
Sjóðstreymisyfirlit	8
Skýringar	9

Skýrsla og áritun bæjarstjóra og bæjarstjórnar

Ársreikningur Fjarðabyggðar er gerður í samræmi við sveitarstjórnarlög, lög um ársreikninga, reglugerð um bókhald og ársreikninga sveitarfélaga og auglýsingar ráðuneytis sveitarstjórnarmála um reikningsskil sveitarfélaga.

Rekstrartekjur sveitarfélagsins á árinu námu 5.184 millj. kr. samkvæmt ársreikningi fyrir A og B hluta, en þar af námu rekstrartekjur A hluta 3.811 millj. kr.


Álagningarhlutfall útsvars var 14,48% sem er lögbundið hámark. Álagningarhlutfall fasteignaskatts í A-flokki var 0,43% en lögbundið hámark þess er 0,5%, í B-flokki nam álagningarhlutfallið 1,32% sem er lögbundið hlutfall og í C-flokki var álagningarhlutfallið 1,5% en lögbundið hámark þess er 1,32% auk heimildar sveitarstjórnar til að hækka álagningu A og C flokka um allt að 25%.

Rekstrarniðurstaða sveitarfélagsins, samkvæmt ársreikningi A og B hluta, var jákvæð sem nam 938 millj. kr., en rekstrarniðurstaða A hluta var jákvæð sem nam 286 millj. kr. samkvæmt rekstrarreikningi. Eigið fé sveitarfélagsins í árslok 2013 í árslok nam 1.819 millj. kr. samkvæmt efnahagsreikningi fyrir A og B hluta, en eigið fé A hluta var neikvætt um 197 millj. kr.

Ársreikningur Fjarðabyggðar fyrir árið 2013 er tilbúin til endurskoðunar og afgreiðslu í bæjarstjórn.

Fjarðabyggð, 7. apríl 2014

Bæjarráð



Handwritten signatures of the council members in blue ink.

Bæjarstjóri:




Handwritten signature of the mayor in blue ink.

Ársreikningur Fjarðabyggðar fyrir árið 2013 hefur hlotið afgreiðslu bæjarstjórnar í samræmi við samræmi við 61. gr. sveitarstjórnarlaga nr. 138/2011 og er staðfestur og áritaður við síðari umræðu í bæjarstjórn.

Fjarðabyggð, 8. maí 2014


Bæjarstjórn:



Handwritten signatures of council members in blue ink.



Handwritten signatures of council members in blue ink.



Handwritten signature of the mayor in blue ink.

Áritun óháðs endurskoðanda

Til bæjarstjórnar Fjarðabyggðar.

Við höfum endurskoðað meðfylgjandi ársreikning Fjarðabyggðar fyrir árið 2013. Ársreikningurinn hefur að geyma ársreikning fyrir A hluta starfsemi sveitarfélagsins og ársreikning fyrir A og B hluta. Hann greinist í rekstrarreikning, efnahagsreikning, sjóðstreymisýfirlit, upplýsingar um helstu reikningsskilaaðferðir og aðrar skýringar.

Ábyrgð stjórnenda á ársreikningnum

Stjórnendur eru ábyrgir fyrir gerð og glöggri framsetningu ársreikningsins í samræmi við lög um ársreikninga. Stjórnendur eru einnig ábyrgir fyrir því innra eftirliti sem þeir telja nauðsynlegt til að gera þeim kleift að setja fram ársreikning sem er án verulegra annmarka, hvort sem er vegna sviksemi eða mistaka.

Ábyrgð endurskoðanda

Ábyrgð okkar felst í því álit sem við látum í ljós á ársreikningnum á grundvelli endurskoðunarinnar. Endurskoðað var í samræmi við alþjóðlega endurskoðunarstaðla. Samkvæmt þeim ber okkur að fara eftir settum siðareglum og skipuleggja og haga endurskoðuninni þannig að nægjanleg víska fáiast um hvort ársreikningurinn sé án verulegra annmarka.

Endurskoðun felur í sér aðgerðir til staðfestingar á fjárhæðum og öðrum upplýsingum í ársreikningnum. Val endurskoðunaraðgerða byggist á faglegu mati endurskoðandans, þar með talið á þeirri hættu að verulegir annmarkar séu á ársreikningnum, hvort sem er vegna sviksemi eða mistaka. Við áhættumatið er tekið tillit til þess innra eftirlits sem varðar gerð og glögga framsetningu ársreiknings, til þess að skipuleggja viðeigandi endurskoðunaraðgerðir, en ekki til þess að gefa álit á virkni innra eftirlits sveitarfélagsins. Endurskoðun felur einnig í sér mat á því hvort reikningsskilaaðferðir og matsaðferðir sem stjórnendur nota við gerð ársreikningsins séu viðeigandi sem og mat á framsetningu hans í heild.

Við teljum að við endurskoðunina höfum við aflað nægilegra og viðeigandi gagna til að byggja álit okkar á.

Álit



Það er álit okkar að ársreikningurinn gefi glögga mynd af afkomu sveitarfélagsins á árinu 2013, fjárhagsstöðu þess 31. desember 2013 og breytingu á handbæru fé á árinu 2013, í samræmi við lög um ársreikninga.

Staðfesting vegna skýrslu bæjarstjóra og bæjarstjórnar

Í samræmi við ákvæði 2. mgr. 104 gr. laga nr. 3/2006 um ársreikninga staðfestum við samkvæmt okkar bestu vitund að í skýrslu bæjarstjóra og bæjarstjórnar sem fylgir ársreikningi þessum eru veittar þær upplýsingar sem þar ber að veita í samræmi við lög um ársreikninga og koma ekki fram í skýringum.

Fjarðabyggð, 8. maí 2014

KPMG ehf.

Rekstrarreikningur 2013

Skýr.	A hluti			A og B hluti			
	Árereikningur 2013	Áætlun með viðaukum 2013	Árereikningur 2012	Árereikningur 2013	Áætlun með viðaukum 2013	Árereikningur 2012	
Rekstrartekjur							
Útsvar og fasteignaskattur	4	2.774.164	2.751.283	2.663.281	2.761.014	2.751.283	2.650.496
Framlög Jöfnunarsjóðs	4	422.407	352.359	356.894	422.407	352.359	356.894
Aðrar tekjur	4	614.767	440.806	519.015	2.000.905	1.890.189	1.891.778
		<u>3.811.339</u>	<u>3.544.448</u>	<u>3.539.190</u>	<u>5.184.325</u>	<u>4.993.831</u>	<u>4.899.167</u>
Rekstrargjöld							
Laun og launatengd gjöld	5	2.032.644	1.989.292	2.008.991	2.181.871	2.137.308	2.155.763
Annar rekstrarkostnaður	6	1.154.750	956.108	1.032.231	1.537.260	1.550.080	1.418.641
		<u>3.187.394</u>	<u>2.945.401</u>	<u>3.041.222</u>	<u>3.719.131</u>	<u>3.687.388</u>	<u>3.574.404</u>
Rekstrarniðurstaða án afskrifta fjármunatekna og fjármagnsgjalda		623.944	599.047	497.968	1.465.194	1.306.443	1.324.764
Afskriftir	9	217.125	218.702	215.261	410.013	411.558	387.271
Rekstrarniðurstaða án fjármunatekna fjármagnsgjalda		406.820	380.346	282.707	1.055.182	894.885	937.492
Fjármunatekjur og (fjármagnsgjöld)	7	(120.960)	(397.771)	(273.222)	(99.937)	(574.467)	(482.353)
Tekjuskattur		0	0	0	(17.601)	0	(10.832)
Rekstrarniðurstaða	13	<u>285.860</u>	<u>(17.425)</u>	<u>9.485</u>	<u>937.644</u>	<u>320.419</u>	<u>444.307</u>

Efnahagsreikningur

		Eignir				
		A hluti		A og B hluti		
Skýr.		2013	2012	2013	2012	
Fastafjármunir						
Varanlegir rekstrarfjármunir:						
	Fasteignir og lóðir	9	4.876.341	4.121.902	5.246.527	4.510.295
	Byggingarland, veitu- og gatnakerfi	9	529.559	540.540	3.755.974	3.448.787
	Áhöld og tæki	9	89.992	88.072	117.591	111.076
	Leigðar eignir	9	481.938	1.056.485	504.689	1.082.879
			<u>5.977.830</u>	<u>5.806.999</u>	<u>9.624.781</u>	<u>9.153.037</u>
Áhættufjármunir og langtímakröfur:						
	Eignarhlutir í félögum	10	513.136	513.136	507.628	507.628
	Tekjuskattseign	11	0		27.267	39.793
	Langtímakröfur	12	0	0	22.833	22.833
	Langtímakröfur á eigin fyrirtæki	13	491.486	513.449	0	0
			<u>1.004.622</u>	<u>1.026.585</u>	<u>557.729</u>	<u>570.255</u>
	Fastafjármunir		<u>6.982.452</u>	<u>6.833.585</u>	<u>10.182.509</u>	<u>9.723.292</u>
Veltufjármunir						
	Birgðir		0	0	13.705	13.705
Skammtímakröfur:						
	Óinnheimtar skatttekjur	14	177.073	172.527	177.073	172.527
	Skammtímakröfur á eigin fyrirtæki		274.210	43.514	0	0
	Aðrar skammtímakröfur	14	181.969	253.416	376.884	418.599
	Næsta árs afborganir eigin fyrirtæki		29.592	65.634	0	0
	Næsta árs afborgarnir langtímakrafna ..	12	377	68	23.210	37.556
	Handbært fé	3l	661.403	863.669	670.773	915.742
	Veltufjármunir		<u>1.324.625</u>	<u>1.398.827</u>	<u>1.261.644</u>	<u>1.558.129</u>
	Eignir samtals		<u>8.307.077</u>	<u>8.232.412</u>	<u>11.444.154</u>	<u>11.281.421</u>
	Eignir utan efnahagsreiknings	3q				

31. desember 2013

Eigið fé og skuldir					
	Skýr.	A hluti		A og B hluti	
		2013	2012	2013	2012
Eigið fé					
Eiginfjárreikningur	15	(196.854)	(833.976)	1.818.702	529.799
Skuldbindingar					
Lífeyrisskuldbinding	16	1.581.618	1.563.984	1.698.882	1.681.810
		<u>1.581.618</u>	<u>1.563.984</u>	<u>1.698.882</u>	<u>1.681.810</u>
Langtímaskuldir					
Skuldir við lánastofnanir	17	3.928.108	3.672.514	5.837.968	5.871.180
Leiguskuldir	18	888.014	1.791.657	930.436	1.838.965
		<u>4.816.122</u>	<u>5.464.170</u>	<u>6.768.404</u>	<u>7.710.145</u>
Skammtímaskuldir					
Skuldir við eigin fyrirtæki		1.142.771	1.030.239	0	0
Næsta árs afborganir langtímaskulda	17	373.601	486.505	535.030	795.998
Næsta árs afborganir leiguskulda	18	41.424	51.766	48.020	57.740
Aðrar skammtímaskuldir		548.395	469.722	575.116	505.930
		<u>2.106.191</u>	<u>2.038.233</u>	<u>1.158.166</u>	<u>1.359.668</u>
Skuldir og skuldbindingar samtals		<u>8.503.931</u>	<u>9.066.387</u>	<u>9.625.451</u>	<u>10.751.623</u>
Eigið fé og skuldir samtals		<u>8.307.077</u>	<u>8.232.412</u>	<u>11.444.154</u>	<u>11.281.421</u>
Skuldir utan efnahags	20				

Sjóðstreymisyfirlit 2013

Skýr.	A hluti			A og B hluti		
	Ársreikningur 2013	Áætlun með viðaukum 2013	Ársreikningur 2012	Ársreikningur 2013	Áætlun með viðaukum 2013	Ársreikningur 2012
Rekstrarhreyfingar						
Rekstrarniðurstaða	15	285.860 (17.425)	9.485	937.644	320.419	444.307
Rekstrarliðir sem hafa ekki áhrif á fjárstreymi:						
Afskriftir	9	217.125	218.702	215.261	410.013	411.558
Verðbætur, gengismunur og skuldaleiðrétting		(50.775)	154.656	262.771 (142.194)	250.541	388.889
Hagnaður af sölu rekstrarfjármuna		(3.687)	0	62 (4.474)	0	(8.100)
Niðurfærsla eingarhluta		0	0	48.392	0	48.402
Áhrif endurskoðunar leigusamninga		0	0	(196.636)	0	(196.636)
Hækkun á lífeyrisskuldbindingu	16	58.260	52.245	150.560	60.730	52.245
Tekjuskattur, breyting		0	0	0	12.526	0
Veltufé frá rekstri		506.783	408.177	489.894	1.274.244	1.034.762
Breytingar á rekstrartengdum eignum og skuldum:						
Birgðir, lækkun		0	0	0	0	465
Óinnheimtar skatttekjur, (lækkun), hækkun		(4.546)	0	18.027 (4.546)	0	18.027
Aðrar skammtímakröfur, lækkun (hækkun)		71.446	0	(114.995)	41.715	0 (87.666)
Skammtímaskuldir, hækkun (lækkun)		78.673	0	(43.489)	69.187	0 (50.316)
Greiðslur vegna lífeyrisskuldbindingar	16	(40.626)	(32.226)	(36.429)	(43.658)	(32.226)
Samtals		104.946	(32.226)	(176.886)	62.697	(32.226)
Handbært fé frá rekstri		611.730	375.951	313.007	1.336.942	1.002.536
Fjárfestingarhreyfingar						
Fjárfesting í varanlegum rekstrarfjármunum	9	(38.307)	(131.000)	(161.175)	(532.322)	(819.400)
Söluverð rekstrarfjármuna		5.300	0	25	6.300	7.000
Langtímakröfur, breyting		(292)	0	942	14.364	24.338
Langtímakröfur á eigin fyrirtæki, breyting		77.934	76.817	71.686	0	0
Fjárfestingarhreyfingar		44.635	(54.183)	(88.522)	(511.658)	(788.062)
Fjármögnunarhreyfingar						
Skuldir við lánastofnanir, breyting		0	78.000	0	0	78.000
Viðskiptastaða eigin fyrirtækja, breyting		(118.164)	(427.611)	184.930	0	0
Tekin ný langtímalán		724.694	810.000	0	724.694	810.000
Afborganir langtímalána	16	(491.778)	(1.474.205)	(319.919)	(814.969)	(1.794.522)
Afborganir leiguskulda		(973.382)	0	(51.227)	(979.978)	0
Fjármögnunarhreyfingar		(858.630)	(1.013.816)	(186.217)	(1.070.254)	(906.522)
(Lækkun) hækkun á handbæru fé		(202.265)	(692.048)	38.269	(244.970)	(692.048)
Handbært fé í ársbyrjun		863.669	876.381	825.400	915.742	876.381
Handbært fé í árslok		661.403	184.333	863.669	670.772	184.333

Skýringar

1. Upplýsingar um sveitarfélagið

Fjarðabyggð er sveitarfélag á Austurlandi og var fjöldi íbúa þess 4.669 þann 1. desember 2013. Skrifstofa sveitarfélagsins er að Hafnargötu 2 á Reyðarfirði.

Mælt er fyrir um grundvallarþætti stjórnsýslu og starfsemi sveitarfélaga í sveitarstjórnarlögum nr. 138/2011.

2. Grundvöllur reikningsskilanna

Ársreikningur Fjarðabyggðar fyrir árið 2013 hefur að geyma ársreikning fyrir þær rekstrareiningar sem falla undir A hluta starfsemi sveitarfélagsins og ársreikning fyrir alla starfsemi þess, þ.e. A og B hluta, sbr. 60. gr. sveitarstjórnarlaga, nr. 138/2011.

Til A hluta telst starfsemi sem að hluta eða öllu leyti er fjármöggnuð með skatttekjum. Hér er um að ræða Aðalsjóð, en auk hans Eignasjóð og Eignarhaldsfélagið Hraun ehf. Til B hluta teljast fjárhagslega sjálfstæð fyrirtæki sem að hálfu eða meirihluta eru í eigu sveitarfélagsins, en rekstur þessara fyrirtækja er fjármagnaður með þjónustutekjum. Fyrirtæki sem falla undir B hluta starfsemi sveitarfélagsins eru Veitustofnun Fjarðabyggðar Félagslegar íbúðir, Hafnarsjóður og Sorpstöð Fjarðabyggðar.

Ársreikningurinn er gerður samkvæmt kostnaðarverðsreglu og í samræmi við sveitarstjórnarlög, lög um ársreikninga nr. 3/2006, reglugerð um bókhald og ársreikninga sveitarfélaga nr. 944/2000 og auglýsingar ráðuneytis sveitarstjórnarmála um reikningsskil sveitarfélaga. Ársreikningurinn byggir í meginatriðum á sömu reikningsskilaaðferðum og árið áður, en birtar eru viðbótarupplýsingar í skýringum í samræmi við ákvæði nýrra sveitarstjórnarlaga og auglýsinga ráðuneytisins.

Stöður í efnahagsreikningi milli rekstrareininga í A hluta og viðskipti milli þeirra eru felld út í ársreikningi A hluta. Í samanteknum ársreikningi fyrir A og B hluta eru felldar út stöður í efnahagsreikningi og viðskipti milli allra rekstrareininga sveitarfélagsins. Af viðskiptum milli rekstrareininga sveitarfélagsins má nefna álagða fasteignaskatta, húsaleigu Eignasjóðs og önnur innbyrðis viðskipti vegna kaupa á vöru og þjónustu.

3. Mikilvægar reikningsskilaaðferðir

Reikningsskilaaðferðum sem settar eru fram hér á eftir hefur verið beitt með samræmdum hætti á öllum þeim tímabilum sem birt eru í ársreikningnum.

a. Innlausn tekna

Skatttekjur eru færðar til tekna við álagningu þeirra en til lækkunar er færð reiknuð niðurfærsla vegna óinnheimtra skatttekna. Til skatttekna heyra útsvar, fasteignaskattur og framlag úr Jöfnunarsjóði sveitarfélaga, auk annarra tekna sem hafa ígildi skatta, svo sem lóðarleiga.

Tekjur af sölu þjónustu og vöru eru færðar þegar afhending hefur farið fram og kröfuréttur myndast.

Áfallnar vaxtatekjur eru færðar til tekna í samræmi við höfuðstól og skilmála vaxtaberandi krafna. Arðstekjur eru færðar til tekna þegar réttur til þeirra hefur myndast.

Hagnaður eða tap af sölu varanlegra rekstrarfjármuna er reiknað sem mismunur söluverðs og bókfærðs verðs og er hann færður í rekstrarreikning meðal rekstrartekna eða -gjalda, eftir því sem við á.

b. Færsla gjalda

Útgjöld eru færð í ársreikninginn á því tímabili sem til þeirra er stofnað og kröfuréttur seljanda hefur myndast.

c. Verðlags- og gengisviðmið

Eignir og skuldir, sem bundnar eru verðlagsvísitölu eða gengi erlendra gjaldmiðla eru færðar í ársreikninginn miðað við verðlag eða gengi í árslok. Verðlagsbreytingar og gengismunur sem myndast er færður í rekstrarreikning.

Skýringar, frh.:

3. Mikilvægar reikningsskilaaðferðir, framhald

d. Varanlegir rekstrarfjármunir

Varanlegir rekstrarfjármunir aðrir en lóðir og lendur sem sveitarfélagið hefur leigutekjur af eru færðir til eignar í efnahagsreikningi á kostnaðarverði að frádregnum afskriftum.

Leigðar eignir eru fasteignir og önnur mannvirki sem sveitarfélagið leigir til sín samkvæmt leigusamningum sem eru að lágmarki til þriggja ára og ekki uppsejanlegir af hálfu sveitarfélagsins innan árs frá upphafsdegi leigusamnings.

Kostnaðarverð leigðrar eignar telst vera gangverð hinnar leigðu eignar á samningsdegi eða núvirði lágmarksleigugreiðslna leigusamnings sé það lægra.

Lóðir og lendur sem sveitarfélagið hefur leigutekjur af eru færðar á gangverði eða núvirði framtíðarleigutekna samkvæmt fyrirbyggjandi leigusamningum sé það lægra. Lóðir og lendur eru endurmetnar á hverjum reikningsskiladegi. Endurmat lóða og lendna er færð á eiginfjárreikning.

e. Afskriftir varanlegra rekstrarfjármuna

Afskriftir eru reiknaðar sem fastur hundraðshluti miðað við áætlaðan nýtingartíma rekstrarfjármuna þar til 10% niðurlagsverði er náð. Áætlaður nýtingartími rekstrarfjármuna greinist þannig:

Fasteignir	25-50 ár
Hafnarmannvirki	25 ár
Veitukerfi	25 ár
Gatnakerfi	25 ár
Vélar, áhöld og tæki	5-10 ár

Lóðir og lendur sem sveitarfélagið hefur leigutekjur af eru ekki afskrifaðar.

f. Afskriftir leigðra eigna

Afskriftir leigðra eigna eru reiknaðar sem fastur hundraðshluti miðað við leigutíma eða nýtingartíma sé hann styttri. Sé ljóst að sveitarfélagið eignist hina leigðu eign í lok leigutíma er miðað við nýtingartíma viðkomandi eignar. Afskriftartími leigðra eigna greinist þannig:

Fasteignir	15-25 ár
------------------	----------

g. Stofnframlög og eignarhlutir í félögum

Eignarhlutir í félögum, byggðasamlögum og eigin fyrirtækjum eru færðir á kostnaðarverði, að frádreginni niðurfærslu. Framlög sveitarsjóðs til byggðasamlaga og ýmissa verkefna teljast hluti kostnaðar vegna viðeigandi málaflokks.

Í ársreikningi A hluta er fyrst og fremst verið að draga fram ráðstöfum skatttekna og því er ekki færð hlutdeild í afkomu félaga.

Niðurfærsla eignarhluta í félögum er reiknuð og færð í ársreikninginn í samræmi við mat á eigninni sbr. skýringu 10.

Skýringar, frh.:

3. Mikilvægar reikningsskilaaðferðir, framhald

h. Tekjuskattseign

Tekjuskattur af afkomu ársins samanstendur af tekjuskatti til greiðslu vegna ársins og frestuðum tekjuskatti. Tekjuskattur er færður í rekstrarreikning nema þegar hann varðar liði sem eru færðir beint á eigið fé, en í þeim tilvikum er tekjuskatturinn færður á eigið fé.

Tekjuskattur til greiðslu er áætlaður tekjuskattur sem greiða skal vegna skattskyldra tekna ársins, miðað við gildandi skatthlutfall á uppgjörstæði og allar leiðréttingar á tekjuskatti til greiðslu vegna fyrri ára. Frestaður tekjuskattur er færður í samræmi við efnahagsskuldbindingaraðferðina vegna tímabundinna mismuna á bókfærðu verði eigna og skulda í ársreikningnum annars vegar og samkvæmt skattverði þeirra hins vegar. Fjárhæð frestaðs tekjuskatts er byggð á áætlaðri innlausn eða uppgjöri bókfærðs verðs eigna og skulda, með því að beita gildandi skatthlutfalli á uppgjörstæði.

Tekjuskattseign er einungis færð að því marki sem líklegt er að hægt sé að nýta framtíðarhagnað á móti eigninni. Skatteignin er lækkuð að því marki sem talið er að hún nýtist ekki.

i. Langtímakröfur

Langtímakröfur eru færðar til eignar í samræmi við lánskjör. Næsta árs og gjaldfallnar afborganir langtímakrafna eru færðar í efnahagsreikning meðal veltufjármuna.

Reiknaðir eru 4,5% ársvextir á langtímakröfur á eigin fyrirtæki, en lánin eru bundin vísitölu neysluverðs.

j. Birgðir

Birgðir af vörum eru metnar á síðasta innkaupsverði.

k. Önnheimtar skatttekjur og aðrar kröfur

Önnheimtar skatttekjur og aðrar kröfur eru færðar niður til að mæta almennri áhættu sem fylgir kröfueign sveitarfélagsins, en hér er ekki um endanlega afskrift að ræða. Annars vegar er um að ræða niðurfærslu vegna krafna sem sérstaklega hafa verið metnar í tapshættu og hins vegar niðurfærslu til að mæta almennri áhættu. Niðurfærslan er dregin frá viðkomandi liðum í efnahagsreikningi.

l. Handbært fé

Sjóðir og bankainnstæður teljast til handbærs fjár.

m. Eignir utan efnahagsreiknings

Fjárfesting í lausafjármunum og gatnagerðarframkvæmdum fyrir ársbyrjun 2002, hefur áður verið gjaldfærð og er ekki færð til eignar í efnahagsreikningi.

n. Lífeyrisskuldbinding

Lífeyrisskuldbinding vegna lífeyrisréttinda starfsmanna sveitarfélagsins er færð sem langtímaskuld í efnahagsreikningi á grundvelli tryggingarfræðilegrar úttektar í árslok 2013. Reiknuð breyting á skuldbindingunni á árinu er gjaldfærð í rekstrarreikningi sbr. skýringu 16.

o. Langtímaskuldir

Langtímaskuldir eru færðar í efnahagsreikning í árslok eins og lánskjör segja til um. Næsta árs afborganir langtímaskulda eru færðar meðal skammtímaskulda.

Skýringar, frh.:

3. Mikilvægar reikningsskilaaðferðir, framhald

p. Leiguskuld

Við upphaflega skráningu skuldbindingar vegna leigusamninga er leiguskuld færð á gangvirði hinnar leigðu eignar eða núvirði lágmarksleigugreiðslna leigusamnings sé það lægra. Lágmarksleigugreiðslur fjármógnunarleigusamninga er skipt í vaxtagjöld og afborganir á eftirstöðvum skulda. Vaxtagjöldunum er dreift á leigutímann miðað við virka vexti.

Lágmarksleigugreiðslur eru þær greiðslur á samningstíma sem leigutaka er skylt að greiða eða hann kann að verða krafinn um, að undanskilinni skilyrtri leigu, sem og viðhaldi, þjónustukostnaði, tryggingum og sköttum sem leigusali greiðir.

Við útreikning á núvirði lágmarksleigugreiðslu er miðað við ávöxtunarkröfu leigusala ef það er gerlegt að ákvarða hana, en ef ekki er miðað við lánskjör sveitarfélagsins af nýju fjármagni á þeim tíma sem samningur er gerður.

q. Ábyrgðir og aðrar skuldbindingar utan efnahagsreiknings

Upplýsingar um ábyrgðir og aðrar skuldbindingar sveitarfélagsins utan efnahagsreiknings er birtar í skýringum 20.

r. Fjárhagsáætlun

Fjárhagsáætlun sveitarfélagsins fyrir árið 2013 er hluti ársreikningsins og er birt í rekstrarreikningi, sjóðstreymisýfirliti og skýringum. Um er að ræða fjárhagsáætlun með viðaukum sem sveitarstjórn hefur samþykkt. Gerð er grein fyrir upphaflega samþykktri fjárhagsáætlun, samþykktum viðaukum og fjárhagsáætlun með viðaukum í skýringum 22 og 23.

4. Rekstrartekjur

Rekstrartekjur greinast þannig:

	A hluti		
	Ársreikningur 2013	Áætlun 2013 með viðaukum	Ársreikningur 2012
Útsvar og fasteignaskattar:			
Útsvar	2.210.063	2.130.516	2.124.232
Fasteignaskattur	595.522	595.062	564.801
Lóðarleiga	34.710	25.705	31.060
Innri viðskipti.....	(66.131)	0	(56.812)
	<u>2.774.164</u>	<u>2.751.283</u>	<u>2.663.281</u>
Framlög Jöfnunarsjóðs:			
Framlag vegna fasteignaskatts	155.537	135.787	136.975
Framlag vegna útgjaldajöfnunar.....	32.899	19.439	9.011
Framlög vegna skólamála.....	128.530	110.257	117.266
Framlög vegna málefna fatlaðra	85.289	70.834	76.512
Framlög vegna húsaleigubóta	20.152	16.042	16.184
Önnur framlög	0	0	946
	<u>422.407</u>	<u>352.359</u>	<u>356.894</u>
Skatttekjur samtals.....	<u>3.196.571</u>	<u>3.103.642</u>	<u>3.020.175</u>
Aðrar tekjur:			
Þjónustutekjur	609.719	468.405	523.035
Eignatekjur	961.351	970.549	949.991
Endurgreiðslur	194.535	193.348	151.600
Aðrar tekjur	22.292	11.505	10.264
Innri viðskipti.....	(1.173.130)	(1.203.000)	(1.115.875)
	<u>614.767</u>	<u>440.806</u>	<u>519.015</u>
Rekstrartekjur samtals	<u>3.811.339</u>	<u>3.544.448</u>	<u>3.539.190</u>

Skýringar, frh.:

	A og B hluti		
	Ársreikningur 2013	Áætlun 2013 með viðaukum	Ársreikningur 2012
Útsvar og fasteignaskattar:			
Útsvar	2.210.063	2.130.516	2.124.232
Fasteignaskattur	595.522	595.062	564.801
Lóðarleiga	34.710	25.705	31.060
Innri viðskipti.....	(79.281)	0	(69.598)
	<u>2.761.014</u>	<u>2.751.283</u>	<u>2.650.496</u>
Framlög Jöfnunarsjóðs:			
Framlag vegna fasteignaskatts	155.537	135.787	136.975
Framlag vegna útgjaldajöfnunar.....	32.899	19.439	9.011
Framlög vegna skólamála.....	128.530	110.257	117.266
Framlög vegna málefna fatlaðra	85.289	70.834	76.512
Framlög vegna húsaleigubóta	20.152	16.042	16.184
Önnur framlög	0	0	946
	<u>422.407</u>	<u>352.359</u>	<u>356.894</u>
Skatttekjur samtals.....	<u>3.183.420</u>	<u>3.103.642</u>	<u>3.007.389</u>
Aðrar tekjur:			
Þjónustutekjur	2.165.790	1.864.627	1.994.837
Eignatekjur	1.031.144	1.043.252	1.016.667
Endurgreiðslur	206.091	193.348	155.990
Aðrar tekjur	23.146	18.505	11.144
Innri viðskipti.....	(1.425.266)	(1.229.542)	(1.286.859)
	<u>2.000.905</u>	<u>1.890.189</u>	<u>1.891.778</u>
Rekstrartekjur samtals	<u>5.184.325</u>	<u>4.993.831</u>	<u>4.899.167</u>

5. Laun og launatengd gjöld

Laun og launatengd gjöld greinast þannig:

	A hluti		
	Ársreikningur 2013	Áætlun 2013 með viðaukum	Ársreikningur 2012
Laun	1.588.117	1.557.699	1.493.192
Launatengd gjöld	374.799	366.383	353.828
Lífeyrisskuldbinding, breyting.....	58.260	52.245	150.560
Annar starfsmannakostnaður.....	11.468	12.966	11.411
Laun og launatengd gjöld samtals	<u>2.032.644</u>	<u>1.989.292</u>	<u>2.008.991</u>

	A og B hluti		
	Ársreikningur 2013	Áætlun 2013 með viðaukum	Ársreikningur 2012
Laun	1.708.406	1.674.032	1.605.733
Launatengd gjöld	400.107	394.339	379.820
Lífeyrisskuldbinding, breyting.....	60.730	54.745	154.554
Annar starfsmannakostnaður.....	12.629	14.192	15.656
Laun og launatengd gjöld samtals	<u>2.181.871</u>	<u>2.137.308</u>	<u>2.155.763</u>

Í árslok 2013 störfuðu 481 starfsmenn hjá sveitarfélaginu í 324 stöðugildum.

Laun og launatengd gjöld bæjarstjóra og bæjarstjórnar námu 35 millj. kr. á árinu 2013.

Skýringar, frh.:

6. Annar rekstrarkostnaður

Annar rekstrarkostnaður greinist þannig:

	A hluti		
	Ársreikningur 2013	Áætlun 2013 með viðaukum	Ársreikningur 2012
Vöru- og þjónustukaup	2.063.271	1.912.625	1.923.400
Styrkir, framlög og annar kostnaður.....	330.740	246.483	296.663
Innri viðskipti	(1.239.260)	(1.203.000)	(1.187.832)
Annar rekstrarkostnaður samtals.....	1.154.750	956.108	1.032.231

	A og B hluti		
	Ársreikningur 2013	Áætlun 2013 með viðaukum	Ársreikningur 2012
Vöru- og þjónustukaup	2.678.314	2.517.327	2.460.497
Styrkir, framlög og annar kostnaður.....	390.493	289.295	345.118
Innri viðskipti.....	(1.531.548)	(1.256.542)	(1.386.973)
Annar rekstrarkostnaður samtals.....	1.537.260	1.550.080	1.418.641

7. Fjármunatekjur og fjármagnsgjöld

Fjármunatekjur og (fjármagnsgjöld) greinast þannig:

	A hluti		
	Ársreikningur 2013	Áætlun 2013 með viðaukum	Ársreikningur 2012
Vaxtatekjur og verðbætur	48.238	30.000	46.205
Arður af eignarhlutum.....	20.325	0	19.913
Vaxtagjöld og verðbætur.....	(390.220)	(175.622)	(489.811)
Gengismunur	72.171	0	(41.814)
Áhrif skuldaleiðréttingar.....	123.311	0	0
Vextir frá eigin fyrirtækjum	5.215	(252.149)	(40.351)
Áhrif endurskoðunar leigusamninga.....	0	0	281.029
Niðurfærsla eignarhluta í félögum.....	0	0	(48.392)
Fjármunatekjur og (fjármagnsgjöld) samtals	(120.960)	(397.771)	(273.222)

	A og B hluti		
	Ársreikningur 2013	Áætlun 2013 með viðaukum	Ársreikningur 2012
Vaxtatekjur og verðbætur	47.884	30.000	53.944
Arður af eignarhlutum.....	20.685	0	20.296
Vaxtagjöld og verðbætur.....	(540.180)	(604.467)	(615.630)
Áhrif skuldaleiðréttingar.....	286.726	0	0
Gengismunur	84.947	0	(173.599)
Áhrif endurskoðunar leigusamninga.....	0	0	281.029
Niðurfærsla eignarhluta í félögum.....	0	0	(48.392)
Fjármunatekjur og (fjármagnsgjöld) samtals	(99.937)	(574.467)	(482.353)

Skýringar, frh.:

8. Heildaryfirlit um rekstur

Rekstur málaflokka, stofnana og fyrirtækja sveitarfélagsins greinist þannig:

	Ársreikningur 2013			Áætlun 2013 með viðaukum
	Gjöld	Tekjur	Mismunur	Nettó
Aðalsjóður:				
Skatttekjur	0	3.242.550	3.242.550	3.087.601
Félagsþjónusta	345.675	59.284	(286.391)	(275.591)
Heilbrigðismál	1.651	0	(1.651)	(9.447)
Fræðslumál	1.885.291	187.244	(1.698.047)	(1.667.896)
Menningarmál	178.421	21.878	(156.543)	(155.691)
Æskulýðs- og íþróttamál	674.711	95.078	(579.633)	(555.175)
Brunamál og almannavarnir	200.254	118.302	(81.952)	(86.554)
Hreinlætismál	18.833	14.054	(4.779)	(4.795)
Skipulags- og byggingarmál	94.080	37.752	(56.328)	(54.874)
Umferðar- og samgöngumál	270.114	69.334	(200.779)	(204.344)
Umhverfismál	131.678	40.004	(91.674)	(77.331)
Atvinnumál	28.852	5.547	(23.305)	(17.344)
Sameiginlegur kostnaður	273.664	57.866	(215.798)	(194.361)
Óvenjulegir liðir	58.260	0	(58.260)	(52.245)
Fjármunatekjur og fjármagnsgjöld	(156.981)	0	156.981	91.101
Aðalsjóður samtals	4.004.503	3.948.894	(55.609)	(176.946)
A hluta stofnanir:				
Eignasjóður	739.492	937.082	197.589	52.085
Eignarhaldsfélagið Hraun ehf	20.743	164.623	143.880	107.436
Innri færslur A hluta	(1.239.260)	(1.239.260)	0	0
A hluti	3.525.479	3.811.339	285.860	(17.425)
B hluta fyrirtæki:				
Veitustofnun	511.896	687.820	175.924	87.590
Hafnarsjóður	323.581	800.915	477.334	240.854
Félagslegar íbúðir	72.864	67.029	(5.835)	5.210
Sorpstöð Fjarðabyggðar	79.198	82.509	3.311	4.190
Innri færslur A og B hluta	(266.337)	(265.287)	1.050	0
Samantekið A og B hluti	4.246.681	5.184.325	937.644	320.419

Skýringar, frh.:

9. Varanlegir rekstrarfjármunir

A hluti:

Varanlegir rekstrarfjármunir greinast þannig:

	Fasteignir og lóðir	Gatnakerfi	Vélar, áhöld og tæki	Samtals
Heildarverð 1.1.2013	6.554.337	717.310	277.934	7.549.581
Endurmat lóða og lendna	351.261	0	0	351.261
Keypt á árinu	4.792	17.712	15.803	38.307
Flutt af leigueignum.....	653.805	0	0	653.805
Selt á árinu.....	(1.553)	0	(14.581)	(16.134)
Heildarverð 31.12.2013	7.562.643	735.022	279.156	8.576.820
Afskrifað 1.1.2013	(2.432.435)	(176.770)	(189.861)	(2.799.066)
Afskrift færð út	1.398	0	13.123	14.521
Flutt af leigueignum.....	(134.077)	0	0	(134.077)
Afskrifað á árinu	(121.188)	(28.692)	(12.426)	(162.306)
Afskrifað samtals 31.12.2013	(2.686.302)	(205.462)	(189.164)	(3.080.928)
Bókfært verð 31.12.2013	4.876.341	529.559	89.992	5.495.892
	0-4%	4%	10-20%	

Leigðar eignir greinast þannig:

	Fasteignir
Bókfært verð 1.1.2013	1.056.485
Flutt á fasteignir.....	(519.729)
Afskrifað á árinu	(54.819)
Bókfært verð 31.12.2013	481.937

Afskriftar hlutföll 4-7%

	2013	2012
Varanlegir rekstrarfjármunir samtals	5.977.830	5.806.999

A og B hluti:

Varanlegir rekstrarfjármunir greinast þannig:

	Fasteignir og lóðir	Veitur, hafnir og gatnakerfi	Vélar, áhöld og tæki	Samtals
Heildarverð 1.1.2013	7.665.025	6.433.567	358.131	14.456.723
Endurmat lóða og lendna	351.261	0	0	351.261
Keypt á árinu	4.792	504.467	23.063	532.322
Flutt af leigueignum.....	653.805	0	0	653.805
Selt á árinu.....	(1.553)	0	(16.707)	(18.261)
Heildarverð 31.12.2013	8.673.330	6.938.033	364.487	15.975.851
Afskrifað 1.1.2013	(3.154.729)	(2.984.780)	(247.056)	(6.386.564)
Afskrift færð út	1.398	0	15.036	16.433
Flutt af leigueignum.....	(134.077)	0	0	(134.077)
Afskrifað á árinu	(139.395)	(197.279)	(14.876)	(351.551)
Afskrifað samtals 31.12.2013	(3.426.804)	(3.182.059)	(246.896)	(6.855.759)
Bókfært verð 31.12.2013	5.246.527	3.755.974	117.591	9.120.092
Afskriftarhlutföll	0-4%	2,5-4%	4-20%	

Skýringar, frh.:

9. Varanlegir rekstrarfjármunir, frh.: Leigðar eignir greinast þannig:

	Fasteignir	
Bókfært verð 1.1.2013		1.082.879
Flutt á fasteignir.....	(519.729)
Afskrifað á árinu	(58.461)
Bókfært verð 31.12.2013		504.689
Afskriftar hlutföll		4-7%
	2013	2012
Varanlegir rekstrarfjármunir samtals	9.624.780	9.153.037
Afskriftir í rekstrarreikning greinast þannig:	A hluti	A og B hluti
Afskriftir varanlegra rekstrarfjármuna.....	217.125	410.013

Lóðir og lendum

Lóðir og lendum sveitarfélagsins sem það hefur leigutekjur af voru endurmetnar í árslok 2013 til samræmis við álit reikningsskilanefndar sveitarfélaga nr. 2/2010. Var endurmatið jákvætt um 351 millj. kr. og var það fært til hækunar á eigin fé.

Fjárfestingar í varanlegum rekstrarfjármunum á árinu sundurliðast þannig:

	Ársreikningur 2013	Áætlun 2013 með viðaukum	Mismunur við áætlun
A hluti:			
Fasteignir og önnur mannvirki			
Hulduhlíð nýtt hjúkrunarheimili.....	21.120	28.000	(6.880)
Tækjamiðstöð.....	15.803	17.000	(1.197)
Ofanflóðavarnir Fáskrúðsfirði.....	7.264	7.000	264
Geymsluhúsnæði Neskaupstað.....	6.700	0	6.700
Nýr leikskóli á Neskaupstað.....	5.304	5.000	304
Íþróttavöllur við Dalbraut, Eskifirði.....	2.150	2.000	150
Skíðasvæðið Oddskarði.....	2.631	3.000	(369)
Skólamiðstöð Fáskrúðsfirði.....	1.910	2.000	(90)
Ofanflóðavarnir á Eskifirði.....	852	0	852
Snjóflóðavarnir í Tröllagili Norðfirði.....	(53.139)	31.000	(84.139)
Nesskóli.....	0	2.000	(2.000)
Annað ófyrirséð.....	10.000	5.000	5.000
	20.595	102.000	(81.405)
Gatnamannvirki			
Gatnaframkvæmdir.....	30.170	29.000	1.170
Gatnagerðargjöld.....	(12.457)	0	(12.457)
	17.712	29.000	(11.287)
A hluti samtals	38.307	131.000	(92.692)

Skýringar, frh.:

9. Varanlegir rekstrarfjármunir, frh.:

	Ársreikningur 2013	Áætlun 2013 með viðaukum	Mismunur við áætlun
B hluti:			
Veitustofnun			
Rafveita Reyðarfjarðar.....	9.523	8.000	1.523
Hitaveita Fjarðarbyggðar.....	6.312	5.500	812
Fráveita.....	10.164	20.000	(9.836)
Vatnsveita/aðveitukerfi.....	69.300	63.400	5.900
	95.299	96.900	(1.601)
Hafnarsjóður			
Stofnkostnaður hafnarmannvirkja.....	398.716	590.000	(191.284)
Sorpstöð			
Stofnkostnaður sorpmannvirkja.....	0	1.500	(1.500)
Félagslegar íbúðir			
Seldar eignir.....	0	(7.000)	7.000
B hluti samtals	494.015	681.400	(187.385)
Samtals A og B hluti	532.322	812.400	(280.077)

9. Varanlegir rekstrarfjármunir, frh.:

Fasteignamat og váttryggingaverð

Brunabótamat, fasteignamat og bókfært verð varanlegra rekstrarfjármuna skiptist þannig:

	Brunabótamat	Fasteignamat	Bókfært verð
Skólahúsnæði.....	6.565.920	1.715.903	1.817.044
Leikskólar.....	1.208.800	424.165	395.897
Aðrar fasteignir.....	4.676.308	1.297.274	633.374
Íbúðarhúsnæði.....	1.859.565	858.852	388.565
Íþróttamannvirki.....	3.577.850	931.056	967.614
Jarðir og aðrar eignir.....		402.454	949.799
Hafnir, veitumannvirki og gatnakerfi.....	181.440	82.742	3.858.484
Vélar, áhöld og búnaður.....			119.441
Leigðar eignir.....			526.461
Samtals	18.069.883	5.712.446	9.656.678

Viðlagatrygging

Samkvæmt ákvæðum laga og reglugerðar um viðlagatryggingu eru veitumannvirki tryggð vegna náttúruhamfara. Tryggingaverðmæti veitumannvirkja nemur 3.268 millj. kr., hafnarmannvirkja 9.447 millj. kr., vegamannvirkja 39 millj. kr. og skíðamannvirkja 123 millj. kr. í árslok 2013.

Skýringar, frh.:

9. Varanlegir rekstrarfjármunir, frh.:

Tryggingaverð lausafjármuna

Tryggingarverð lausafjármuna greinist þannig:

	A hluti	A og B hluti
Skólahúsnæði	233.811	233.811
Félagsmiðstöðvar	8.423	8.423
Íþróttamannvirki	235.949	235.949
Leikskólar	67.586	67.586
Eignir tengdar safna- og menningarmálum	232.535	232.535
Tónlistarskólar	53.257	53.257
Áhaldahús	125.308	125.308
Bæjarskrifstofur	65.433	65.433
Félagsheimili	44.737	44.737
Brunamál og almannavarnir	79.360	79.360
Annað	16.379	16.379
Hafnir		54.589
Rafveita.....		66.101
Hitaveita.....		53.913
	<u>1.162.779</u>	<u>1.337.382</u>

10. Stofnframlög og eignarhlutir í félögum

Stofnframlög og eignarhlutir í félögum greinast þannig:

	Eignarhluti		A hluti	A og B hluti
	A hluti	A og B hluti		
Lánasjóður sveitarfélaga ohf.	3,0%	3,0%	265.325	265.325
Sparisjóður Norðfjarðar	22,4%	22,4%	140.000	140.000
Dvalarheimilið Hulduhlíð	-	-	33.502	33.502
Dvalarheimilið Uppsalar	-	-	53.852	53.852
Loðnuvinnslan	1,1%	1,1%	23.430	23.430
Sorpstöð Fjarðabyggðar	100,0%	-	6.800	0
Aðrir eignarhlutir og framlög			11.841	13.133
			<u>534.750</u>	<u>529.242</u>
Niðurfærsla eignarhluta			(21.614)	(21.614)
Eignarhlutir í félögum samtals			<u>513.136</u>	<u>507.628</u>

11. Tekjuskattseign

Tekjuskattseign sveitarfélagsins greinist þannig:

	A og B hluti
Tekjuskattseign í ársbyrjun	39.793
Reiknaður tekjuskattur	(17.601)
Tekjuskattur til greiðslu	5.040
Mismunur í álagningu.....	34
Tekjuskattseign í árslok	<u>27.267</u>

Tekjuskattseign sveitarfélagsins skiptis þannig:

Varanlegir rekstrarfjármunir	5.559
Leigueignir	(2.275)
Birgðir	(37)
Viðskiptakröfur	6.131
Leigusamningar	4.902
Yfirfærlegt tap	35.481
	<u>49.761</u>
Niðurfærsla skatteignar	(22.494)
	<u>27.267</u>

Skýringar, frh.:

11. Tekjuskattseign, frh.:

Yfirfæranlegt skattalegt tap Hitaveitu Fjarðabyggðar sem ekki nýtist á móti hagnaði innan tíu ára fellur niður. Yfirfæranlegt skattalegt tap í árslok er nýtanlegt sem hér segir:

Tap ársins 2008, nýtanlegt til 2018	130.365
Tap ársins 2009, nýtanlegt til 2019	47.041
	<u>177.406</u>

12. Langtímakröfur

Breyting langtímakrafna árinu greinist þannig:	A hluti	A og B hluti
Staða langtímakrafna í ársbyrjun	68	60.389
Nýjar kröfur	741	741
Afborgun langtímakrafna á árinu	(449)	(15.106)
Verðbætur	18	18
	<u>377</u>	<u>46.043</u>
Næsta árs afborganir	(377)	(23.210)
	<u>0</u>	<u>22.833</u>

Afborganir langtímakrafna greinast þannig á næstu ár:

Árið 2014.....	377	23.210
Árið 2015.....	0	22.833
	<u>377</u>	<u>46.043</u>

13. Langtímakröfur á eigin fyrirtæki

Breyting langtímakrafna á eigin fyrirtæki í B hluta á árinu greinist þannig:	A hluti	A og B hluti
Staða langtímakrafna í ársbyrjun	579.083	0
Afborgun langtímakrafna á árinu	(77.934)	0
Verðbætur	19.929	0
Langtímakröfur samtals, þ.m.t. næsta árs afborganir	<u>521.078</u>	<u>0</u>
Næsta árs afborganir	(29.592)	0
	<u>491.486</u>	<u>0</u>

Afborganir langtímakrafna greinast þannig á næstu ár:

Árið 2014.....	29.592	0
Árið 2015.....	30.952	0
Árið 2016.....	32.373	0
Árið 2017.....	25.311	0
Árið 2018.....	26.474	0
Afborgun síðar.....	<u>376.376</u>	<u>0</u>
Langtímakröfur samtals, þ.m.t. næsta árs afborganir	<u>521.078</u>	<u>0</u>

Skýringar, frh.:

14. Skammtímakröfur

Niðurfærsla skatttekna og annarra skammtímakrafna greinist þannig:	A hluti	A og B hluti
Niðurfærsla í ársbyrjun.....	167.237	198.224
Afskrifað á árinu	(84.015)	(87.133)
Niðurfærsla, breyting á árinu	26.919	35.392
Niðurfærsla í árslok	<u>110.141</u>	<u>146.483</u>

15. Eigið fé

Yfirlit um eiginfjárreikning:	A hluti	A og B hluti
Eigið fé 31.12.2012.....	(875.434)	529.799
Millifærð lífeyrisskuldbinding frá A hluta til B hluta.....	41.459	0
Eigið fé 1.1.2013.....	(833.976)	529.799
Rekstrarniðurstaða ársins	285.860	937.644
Endurmat lóða og lendna	351.261	351.261
Eigið fé 31.12. 2013.....	<u>(196.854)</u>	<u>1.818.702</u>

Lóðir og lendur sveitarfélagsins sem það hefur leigutekjur af voru endurmetnar í árslok 2013 til samræmis við álit reikningsskilanefndar sveitarfélaga nr. 2/2010. Var endurmatið jákvætt um 351 millj. kr. og var það fært til hækkunar á eigin fé.

16. Lífeyrisskuldbinding

Á sveitarfélaginu hvílir skuldbinding vegna lífeyrisréttindi starfsmanna sveitarfélagsins. Hækkun ársins á lífeyrisréttindum, sem byggð er á útreikningi tryggingarstærðfræðings, er færð í rekstrarreikning og til hækkunar á lífeyrisskuldbindingunni. Áfallin lífeyrisskuldbinding í árslok 2013 greinist þannig:

	A hluti	A og B hluti
Lífeyrisskuldbinding í ársbyrjun	1.605.443	1.681.810
Flutt milli A og B hluta.....	(41.459)	0
Greitt á árinu	(40.628)	(43.658)
Hækkun lífeyrisskuldbindingar á árinu.....	58.260	60.730
Lífeyrisskuldbinding í árslok 2013.....	<u>1.581.616</u>	<u>1.698.882</u>

Núvirði áætlaðra lífeyrisskuldbindingar greinist þannig á næstu ár:

	A og B hluti
Árin 2014-2018.....	307.654
Árin 2019-2023.....	336.470
Árin 2023-2028.....	332.636
Síðar.....	722.122
	<u>1.698.882</u>

Skýringar, frh.:

17. Langtímaskuldir

Breyting langtímalána á árinu greinist þannig:

	Óverðtryggð lán	Genglst tryggð lán	Verðtryggð lán	Samtals
A hluti:				
Langtímalán 1.1.	345.425	907.679	2.905.614	4.158.718
Ný lán.....	200.000	0	524.694	724.694
Afborganir af lánum	(11.148)	(70.259)	(409.888)	(491.295)
Skuldaleiðrétting.....	(123.311)	0	0	(123.311)
Verðbætur og gengismunur	0	(70.790)	103.693	32.903
	410.966	766.630	3.124.113	4.301.709
Næsta árs afborgun	(14.296)	(60.643)	(298.662)	(373.601)
Langtímaskuldir 31.12	396.670	705.987	2.825.451	3.928.108
A og B hluti samtals:				
Langtímalán 1.1.	757.275	1.081.195	4.828.709	6.667.179
Ný lán.....	200.000	0	524.694	724.694
Afborganir af lánum	(24.271)	(81.984)	(708.920)	(815.175)
Skuldaleiðrétting.....	(286.726)	0	0	(286.726)
Verðbætur og gengismunur	0	(83.566)	166.592	83.026
	646.278	915.645	4.811.075	6.372.998
Næsta árs afborgun	(24.754)	(71.755)	(438.521)	(535.030)
Langtímaskuldir 31.12	621.524	843.890	4.372.554	5.837.968
Vaxtakjör í árslok 2013	5,1%-6,8%	0,3%-4,7%	1,0% - 7,4%	

Lán í erlendum gjaldmiðlum eru öll tekin hjá innlendum fjármálastofnunum.

Afborganir af langtímaskuldum greinast þannig á næstu ár:

	A hluti	A og B hluti
Árið 2014.....	373.601	535.030
Árið 2015.....	377.982	539.695
Árið 2016.....	932.694	1.200.828
Árið 2017.....	307.008	450.774
Árið 2018.....	304.183	445.602
Síðar	2.006.241	3.201.069
Langtímaskuldir samtals, þ.m.t. næsta árs afborganir	4.301.709	6.372.998

Skýringar, frh.:

18. Leiguskuldir

Sveitarfélagið hefur gert sex leigusamninga um fasteignir, mannvirki og byggingarland sem færðir eru til skuldar. Leigusamningar eru bæði tengdir verðlagsvísitölu og evru. Leigusamningar greinast þannig:

	Bókfært verð	
A hluti:		
Samtals leiguskuldir A hluta þ.m.t. næsta árs afborgun		929.438
Næsta árs afborgun	(41.424)
Samtals langtímahluti leiguskulda A hluta		888.014
B hluti:		
Samtals leiguskuldir B hluta þ.m.t. næsta árs afborgun		49.018
Næsta árs afborgun	(6.596)
Samtals langtímahluti leiguskuldar B hluta		42.422
A og B hluti:		
Samtals leiguskuld þ.m.t. næsta árs afborgun A og B hluti		978.456
Næsta árs afborgun	(48.020)
Samtals leiguskuld A og B hluta		930.436
Afborganir af leiguskuldum greinast þannig á næstu ár:	A hluti	A og B hluti
Árið 2014	41.424	48.020
Árið 2015	43.846	50.875
Árið 2016	46.411	53.900
Árið 2017	49.126	57.107
Árið 2018	52.002	60.506
Síðar	696.629	708.048
Leiguskuldir samtals, þ.m.t. næsta árs afborganir	929.438	978.456

Aðrir upplýsingar um leigusamninga:

	Leigutími	Afvöxtunars- stuðull	Bókfært verð Samtals
A hluti:			
Fjarðabyggðarhöllin	2006-2031	5,6%	721.554
Heilsurækt	2005-2025	5,1%	51.667
Molinn Aðalsjóður	2005-2020	6,4%	74.779
Melgerði 13	2006-2031	5,0%	81.438
			929.438
B hluti:			
Molinn Rafveita	2005-2020	6,4%	24.509
Molinn Hafnarsjóður	2005-2020	6,4%	24.509
			49.018
	A og B hluti		978.456

Í byrjun árs 2013 var gengið frá samningum við Eignarhaldsfélagið Fasteign (EFF) vegna breytinga á leigusamningum um sundlaug á Eskifirði og slökkvistöð. Lækkun á leiguskuldum í árslok 2012 nam 197 millj. kr. Í kjölfarið greiddi sveitarfélagið upp leigusamninga sína við EFF og yfirtók viðkomandi eignir.

Sveitarfélagið hefur kauprétt á Heilsurækt og Fjarðabyggðarhöllinni. Kaupréttarverð Heilsuræktar og Fjarðabyggðarhallar er byggingarkostnaður framreiknaður með byggingarvísitölu að frádregnum árlegum afskriftum.

Skýringar, frh.:

18. Leiguskuldir, frh.:

Ónúvitar lágmarksleigugreiðslur samninga greinast þannig:

	Árið 2014	Árið 2015	Árið 2016	Árið 2017	Árið 2018	Síðar	Samtals
A hluti							
Fjarðabyggðarhöllin	64.860	64.860	64.860	64.860	64.860	805.343	1.129.643
Heilsurækt	5.772	5.772	5.772	5.772	5.772	40.402	69.261
Molinn Bæjarsjóður	14.535	14.535	14.535	14.535	14.535	18.169	90.845
Melgerði 13	6.930	6.930	6.930	6.930	6.930	88.361	123.012
Samtals A hluti	92.097	92.097	92.097	92.097	92.097	952.276	1.412.761
B hluti							
Molinn Rafveita	4.764	4.764	4.764	4.764	4.764	5.952	29.772
Molinn Hafnarsjóður	4.764	4.764	4.764	4.764	4.764	5.955	29.775
Samtals A hluti	9.528	9.528	9.528	9.528	9.528	11.907	59.546
A og B hluti							
A og B hluti samtals.....	101.625	101.625	101.625	101.625	101.625	964.182	1.472.308

Heildargreiðslur ársins vegna leigusamninga greinast þannig:

	A hluti	A og B hluti
Afborganir til lækunar á leiguskuld	37.770	43.745
Vaxtagjöld	50.297	53.881
Lágmarksleigugreiðsla	88.067	97.626
Rekstarkostnaður	2.107	2.685
Heildargreiðslur	90.174	100.311

19. Heildaryfirlit um samantekna fjárhagsstöðu A og B hluta í árslok

Eignir, skuldir og eigið fé sveitarfélagsins greinist þannig:

	Eignarhluti	Eignir	Skuldir	Eigið fé
A-hluti	100%	8.307.077	8.503.931	(196.854)
Veitustofnun	100%	1.379.809	1.944.366	(564.558)
Hafnarsjóður	100%	3.455.673	424.915	3.030.758
Félagslegar íbúðir	100%	347.438	715.806	(368.368)
Sorpstöð	100%	45.593	89.172	(43.579)
Millifærslur, innbyrðis staða		(2.091.437)	(2.052.739)	(38.698)
Heildarstaða sveitarfélagsins 31.12.2013		11.444.154	9.625.451	1.818.702

Skýringar, frh.:

20. Skuldbindingar utan efnahagsreiknings

Samstarfsverkefni

Sveitarfélagið er aðili að eftirtöldum stofnunum og samstarfsverkefnum; Heilbrigðiseftirliti Austurlands, Héraðsskjalasafni Austfirðinga, Skólaskrifstofu Austurlands, Austurbrú (áður Markaðsstofa Austurlands, Menningarráð Austurlands, Þróunarfélag Austurlands og Þekkingarnet Austurlands), Samband sveitarfélaga á Austurlandi, Vaxtarsamningur Austurlands og Atvinnuþróunarsjóður Austurlands.

21. Tengdir aðilar

Aðal- og varamenn í sveitarstjórn auk æðstu stjórnenda sveitarfélagsins eru skilgreindir sem tengdir aðilar sveitarfélagsins. Makar þessara aðila og ófjárráða börn og aðrir fjárhagslega háðir einstaklingar falla einnig undir skilgreininguna ásamt fyrirtækjum í eigu eða undir stjórn þessara aðila.

Viðskipti sveitarfélagsins við tengda aðila ná eingöngu til hefðbundinnar þjónustu sem sveitarfélagið veitir og opinberra gjalda sem lögð eru á tengda aðila á árinu. Viðskipti sveitarfélagsins við tengda aðila eru á sömu forsendum og þegar um ótengda aðila er að ræða og eru skilyrði og skilmálar viðskiptanna sambærileg og við ótengda aðila. Við ákvörðun um viðskipti við tengda aðila er farið að hæfisreglum 19. gr. sveitarstjórnarlaga.

Skýringar, frh.:

22. Lykiltölur

Yfirlit um lykiltölur:

	A hluti			A og B hluti		
	Ársreikningur 2013	Áætlun með viðaukum 2013	Ársreikningur 2012	Ársreikningur 2013	Áætlun með viðaukum 2013	Ársreikningur 2012
I hlutfalli við rekstrartekjur:						
Útsvar	58,0 %	60,1 %	60,0 %	42,6 %	42,7 %	43,4 %
Fasteignaskattur	13,9 %	16,8 %	14,4 %	10,0 %	11,9 %	10,1 %
Framlög Jöfnunarsjóðs.....	11,1 %	9,9 %	10,1 %	8,1 %	7,1 %	7,3 %
Lóðarleiga.....	0,9 %	0,7 %	0,9 %	0,7 %	0,5 %	0,6 %
Skatttekjur samtals.....	83,9 %	87,6 %	85,3 %	61,4 %	62,1 %	61,4 %
Aðrar tekjur	16,1 %	12,4 %	14,7 %	38,6 %	37,9 %	38,6 %
	100,0 %	100,0 %	100,0 %	100,0 %	100,0 %	100,0 %
Laun og launatengd gjöld	53,3 %	56,1 %	56,8 %	42,1 %	42,8 %	44,0 %
Annar rekstrarkostnaður	30,3 %	27,0 %	29,2 %	29,7 %	31,0 %	29,0 %
Afskriftir	5,7 %	6,2 %	6,1 %	7,9 %	8,2 %	7,9 %
Fjármunatekjur og fjármagnsgjöld	3,2 %	11,2 %	7,7 %	1,9 %	11,5 %	9,8 %
Tekjuskattur.....	0,0 %	0,0 %	0,0 %	0,3 %	0,0 %	0,2 %
	92,5 %	100,5 %	99,7 %	81,9 %	93,6 %	90,9 %
Rekstrarniðurstaða (neikvæð).....	7,5 %	(0,5%)	0,3 %	18,1 %	6,4 %	9,1 %
Veltufé frá rekstri	13,3 %	11,5 %	13,8 %	24,6 %	20,7 %	25,1 %
Fjárfestingarhreyfingar	1,2 %	(1,5%)	(2,5%)	(9,9%)	(15,8%)	(9,5%)
I þúsundum króna á íbúa:						
Rekstur:						
Skatttekjur.....	685	665	654	682	665	651
Aðrar tekjur	132	94	112	429	405	409
Laun og launatengd gjöld	(435)	(426)	(435)	(467)	(458)	(467)
Annar rekstrarkostnaður.....	(247)	(205)	(223)	(329)	(332)	(307)
Afskriftir.....	(47)	(47)	(47)	(88)	(88)	(84)
Fjármunatekjur og (fjármagnsgjöld) ...	(26)	(85)	(59)	(21)	(123)	(104)
Tekjuskattur.....	0	0	0	(4)	0	(2)
Rekstrarniðurstaða (neikvæð).....	61	(4)	2	201	69	96
Sjóðstreymi:						
Veltufé frá rekstri	109	87	106	273	222	266
Handbært fé frá rekstri	131	81	68	286	215	231
Efnahagur:						
Eignir	1.779	1.782	1.782	2.451	2.441	2.441
Eigið fé	(42)	(180)	(180)	390	115	115
Skuldir og skuldbindingar	1.821	1.962	1.962	2.062	2.327	2.327
Aðrar lykiltölur:						
Langtímaskuldir í hlutfalli við veltufé frá rekstri, mælt í árum	9,50	11,15	11,15	5,31	6,28	6,28
Veltufjárlutfall - veltufjármunir/ skammtímaskuldir	0,63	0,69	0,69	1,09	1,15	1,15
Eiginfjárlutfall - eigið fé / heildarfjármagn.....	(2,4%)	(10,1%)	(10,1%)	15,9 %	4,7 %	4,7 %
Skuldahlutfall - samkvæmt reglugerð um fjárhagsleg viðmið.....	223%	256%	256%	186%	219%	219%
Skuldaviðmið - samkvæmt reglugerð um fjárhagsleg viðmið.....	204%	232%	232%	170%	198%	198%

Skýringar, frh.:

22. Lykiltölur, frh.:

Yfirlit um lykiltölur A hluta síðustu fimm ár á verðlagi hvers árs.

	2013	2012	2011	2010	2009
I hlutfalli við rekstrartekjur:					
Útsvar	58,0 %	60,5 %	59,9 %	56,1 %	59,0 %
Fasteignaskattur	13,9 %	13,9 %	13,7 %	13,4 %	13,9 %
Framlög Jöfnunarsjóðs.....	11,1 %	10,1 %	11,9 %	14,5 %	12,7 %
Lóðarleiga.....	0,9 %	0,9 %	1,5 %	1,3 %	1,0 %
Skatttekjur samtals.....	83,9 %	85,3 %	87,0 %	85,2 %	86,6 %
Aðrar tekjur	16,1 %	14,7 %	13,0 %	14,8 %	13,4 %
Rekstrartekjur samtals	100,0 %	100,0 %	100,0 %	100,0 %	100,0 %
Laun og launatengd gjöld	53,3 %	56,8 %	58,1 %	57,4 %	59,6 %
Annar rekstrarkostnaður	30,3 %	29,2 %	30,4 %	29,7 %	36,2 %
Afskriftir	5,7 %	6,1 %	6,4 %	6,7 %	5,3 %
Rekstrargjöld samtals	89,3 %	92,0 %	95,0 %	93,8 %	101,2 %
Fjármunatekjur og fjármagnsgjöld	(3,2%)	(7,7%)	(13,9%)	(1,2%)	(18,7%)
Rekstrarniðurstaða (neikvæð)	7,5 %	0,3 %	(8,9%)	5,0 %	(19,9%)
Veltufé frá rekstri (til rekstrar)	13,3 %	13,8 %	8,2 %	8,9 %	(1,5%)
Fjárfestingarhreyfingar	1,2 %	(2,5%)	(1,8%)	(13,8%)	(8,3%)
I þúsundum krónum á lbúa:					
Rekstur:					
Skatttekjur.....	685	654	628	590	559
Aðrar tekjur	132	112	94	102	86
Laun og launatengd gjöld	(435)	(435)	(419)	(397)	(385)
Annar rekstrarkostnaður.....	(247)	(223)	(220)	(206)	(233)
Afskriftir.....	(47)	(47)	(46)	(46)	(34)
Fjármunatekjur og (fjármagnsgjöld)	(26)	(59)	(101)	(8)	(120)
Rekstrarniðurstaða, (neikvæð)	61	2	(64)	35	(128)
Sjóðstreymi:					
Veltufé frá rekstri	109	106	59	62	(10)
Handbært fé frá rekstri.....	131	68	73	67	(41)
Efnahagur:					
Eignir	1.779	1.782	1.777	1.810	1.793
Eigið fé	(42)	(180)	(208)	(94)	(143)
Skuldir og skuldbindingar	1.821	1.962	1.985	1.904	1.936

Skýringar, frh.:

22. Lykiltölur, frh.:

Yfirlit um lykiltölur A hluta síðustu fimm ár á verðlagi hvers árs, frh.

	2013	2012	2011	2010	2009
Aðrar lykiltölur:					
Langtímaskuldir í hlutfalli við veltufé frá rekstri mælt í árum	9,50	11,15	21,88	21,19	(144,61)
Veltufjárhlutfall - veltufjármunir/ skammtímaskuldir	0,63	0,69	0,74	0,76	1,38
Eiginfjárhlutfall - eigið fé/ heildarfjármagn	-2,4%	-10,1%	-11,7%	-5,2%	-8,0%
Útsvarprósenta	14,48%	14,48%	14,48%	13,28%	13,28%
Fasteignaskattsprósenta, A-liður	0,45%	0,43%	0,37%	0,35%	0,35%
Fasteignaskattsprósenta, B-liður	1,32%	1,32%	1,32%	1,32%	1,32%
Fasteignaskattsprósenta, C-liður	1,50%	1,45%	1,32%	1,00%	1,00%
Íbúafjöldi:					
Íbúafjöldi 1. desember.....	4.669	4.621	4.601	4.573	4.637
Breyting frá fyrra ári.....	1,0 %	0,4 %	0,6 %	(1,4%)	(2,1%)

Skýringar, frh.:

22. Lykiltölur, frh.:

Í yfirliti þessu er borin saman ráðstöfun skatttekna til einstakra málaflokka í A hluta síðustu þrjú árin. Þjónustutekjur og aðrar tekjur sem tilheyra einstökum málaflokkum hafa verið dregnar frá gjöldum viðkomandi málaflokks. Fjárhæðir eru í þús. kr. og á verðlagi hvers árs.

	2013	%	2012	%	2011	%
Aðalsjóður:						
Skatttekjur	3.242.550	100,0%	3.060.803	100,0%	2.933.032	100,0%
Félagsþjónusta	(286.391)	(8,8%)	(262.650)	(8,6%)	(287.834)	(9,8%)
Heilbrigðismál	(1.651)	(0,1%)	(1.631)	(0,1%)	(1.504)	(0,1%)
Fræðslumál	(1.698.047)	(52,4%)	(1.625.366)	(53,1%)	(1.560.400)	(53,2%)
Menningarmál	(156.543)	(4,8%)	(142.921)	(4,7%)	(133.592)	(4,6%)
Æskulýðs- og íþróttamál	(579.633)	(17,9%)	(571.094)	(18,7%)	(545.807)	(18,6%)
Brunamál og almannavarnir	(81.952)	(2,5%)	(87.346)	(2,9%)	(94.944)	(3,2%)
Hreinlætismál	(4.779)	(0,1%)	(5.067)	(0,2%)	(1.965)	(0,1%)
Skipulags- og byggingarmál	(56.328)	(1,7%)	(49.171)	(1,6%)	(57.497)	(2,0%)
Umferðar- og samgöngumál	(200.779)	(6,2%)	(198.360)	(6,5%)	(193.183)	(6,6%)
Umhverfismál	(91.674)	(2,8%)	(70.340)	(2,3%)	(75.298)	(2,6%)
Atvinnumál	(23.305)	(0,7%)	(17.831)	(0,6%)	(13.836)	(0,5%)
Sameiginlegur kostnaður	(215.798)	(6,7%)	(199.173)	(6,5%)	(216.539)	(7,4%)
Lífeyrisskuldbinding	(58.260)	(1,8%)	(150.560)	(4,9%)	(137.748)	(4,7%)
Fjármagnsliðir	156.981	4,8%	88.498	2,9%	132.341	4,5%
Aðalsjóður samtals	(55.609)	(1,7%)	(232.210)	(7,6%)	(254.775)	(8,7%)
Aðrir sjóðir í A hluta:						
Eignasjóður	197.589	6,1 %	177.070	5,8%	(24.739)	(0,8%)
Eignarhaldsfélagið Hraun ehf.	143.880	4,4 %	64.625	2,1%	(16.031)	(0,5%)
A hluti samtals	285.860	8,8 %	9.485	0,3 %	(295.544)	(10,1%)

Skýringar, frh.:

22. Lykiltölur, frh.:

Í yfirliti þessu er samanburður þriggja síðustu ára á rekstrartekjum, rekstrargjöldum og rekstrarniðurstöðu stofnana sveitarfélagsins sem færðar eru undir B hluta. Fjárhæðir eru í þús. kr. og á verðlagi hvers árs.

	2013	Breyting f.f. ári	2012	Breyting f.f. ári	2011	Breyting f.f. ári
Stofnanir í B hluta:						
Veltustofnun						
Rekstrartekjur	687.820	6,8 %	643.901	7,7 %	597.901	9,0 %
Rekstrargjöld	(511.896)	(13,6%)	(592.239)	8,4 %	(546.441)	35,9 %
Rekstrarniðurstaða	<u>175.924</u>		<u>51.662</u>		<u>51.460</u>	
Hafnarsjóður						
Rekstrartekjur	800.915	5,5 %	759.432	7,9 %	703.665	7,6 %
Rekstrargjöld	(323.581)	(15,2%)	(381.798)	5,5 %	(361.934)	22,6 %
Rekstrarniðurstaða	<u>477.334</u>		<u>377.633</u>		<u>341.731</u>	
Félagslegar íbúðir						
Rekstrartekjur	67.029	(7,9%)	72.746	(25,1%)	97.095	(21,5%)
Rekstrargjöld	(72.864)	1,1 %	(72.090)	(29,3%)	(101.930)	20,1 %
Rekstrarniðurstaða	<u>(5.835)</u>		<u>656</u>		<u>(4.835)</u>	
Sorpstöð						
Rekstrartekjur	82.509	(0,6%)	83.042	(4,0%)	86.518	54,6 %
Rekstrargjöld	(79.198)	(0,0%)	(79.221)	9,8 %	(72.179)	(4,6%)
Rekstrarniðurstaða	<u>3.311</u>		<u>3.820</u>		<u>14.339</u>	
B hluti samtals	<u>650.734</u>		<u>433.771</u>		<u>402.695</u>	

Skýringar, frh.:

23. Samanburður rekstraráætlana

Í neðangreindu yfirliti er gerð grein fyrir rekstraráætlun fyrir árið 2013 samkvæmt upphaflega samþykktri fjárhagsáætlun sveitarfélagsins, fjárhagsáætlun með viðaukum og rauntölum ársins. Fjárhagsáætlun með viðaukum er birt í rekstrarreikningi og öðrum skýringum ársreikningsins til samanburðar við rauntölur ársins.

	A hluti			A og B hluti		
	Ársreikningur 2013	Áætlun 2013 með viðaukum	Upphafleg áætlun 2013	Ársreikningur 2013	Áætlun 2013 með viðaukum	Upphafleg 2013
Rekstrartekjur						
Útsvar og fasteignaskattar	2.774.164	2.751.283	2.751.283	2.761.014	2.751.283	2.751.283
Framlóg Jöfnunarsjóðs	422.407	352.359	352.358	422.407	352.359	352.358
Aðrar tekjur	614.767	440.806	460.979	2.000.905	1.890.189	1.903.362
	<u>3.811.339</u>	<u>3.544.448</u>	<u>3.564.620</u>	<u>5.184.325</u>	<u>4.993.831</u>	<u>5.007.003</u>
Rekstrargjöld						
Laun og launatengd gjöld	2.032.644	1.989.292	1.987.736	2.181.871	2.137.308	2.134.916
Annar rekstrarkostnaður	1.154.750	956.108	952.816	1.537.260	1.550.080	1.547.269
	<u>3.187.394</u>	<u>2.945.401</u>	<u>2.940.552</u>	<u>3.719.131</u>	<u>3.687.388</u>	<u>3.682.185</u>
Rekstrarniðurstaða án afskrifta, fjármunatekna og fjármagnsgjalda	623.944	599.047	624.068	1.465.194	1.306.443	1.324.818
Afskriftir	217.125	218.702	218.501	410.013	411.558	411.357
Rekstrarniðurstaða án fjármunatekna og fjármagnsgjalda	406.820	380.346	405.567	1.055.182	894.885	913.461
Fjármunatekjur og (fjármagnsgjöld)	(120.960)	(397.771)	(387.931)	(99.937)	(574.467)	(562.981)
Tekjuskattur	0	0	0	(17.601)	0	0
Rekstrarniðurstaða (neikvæð)...	<u>285.860</u>	<u>(17.425)</u>	<u>17.636</u>	<u>937.644</u>	<u>320.419</u>	<u>350.480</u>

Skýringar, frh.:

24. Samanburður sjóðstreymisáætlana

Í neðangreindu yfirliti er gerð grein fyrir sjóðstreymisáætlun fyrir árið 2012 samkvæmt upphaflega samþykktri fjárhagsáætlun sveitarfélagsins, sjóðstreymisáætlun með samþykktum viðaukum og rauntölum ársins. Fjárhagsáætlun með viðaukum er birt í sjóðstreymisyfirliti og öðrum skýringum ársreikningsins til samanburðar við rauntölur ársins.

	A hluti			A og B hluti		
	Ársreikningur 2013	Áætlun 2013 með viðaukum	Upphafleg áætlun 2013	Ársreikningur 2013	Áætlun 2013 með viðaukum	Upphafleg áætlun 2013
Rekstrarhreyfingar						
Rekstrarniðurstaða	285.860	(17.425)	17.636	937.644	320.419	350.480
Rekstrarliðir sem hafa ekki áhrif á fjárstreymi:						
Afskriftir	217.125	218.702	218.501	410.013	411.558	411.357
Verðbætur og gengismunur	(50.775)	154.656	146.071	(142.194)	250.541	240.696
Sóluhagnaður	(3.687)	0	0	(4.474)	0	0
Niðurfærsla eignarhluta í félögum	0	0	0	0	0	0
Hækkun á lífeyrisskuldbindingu	58.260	52.245	52.245	60.730	52.245	52.245
Áhrif endurskoðunar leigusaminga	0	0	0	0	0	0
Tekjuskattur, breyting	0	0	0	12.526	0	0
Veltufé frá (til) rekstri	506.783	408.177	434.453	1.274.244	1.034.762	1.054.778
Breytingar á rekstartengdum eignum og skuldum:						
Önnheimtar						
skatttekjur, hækkun	(4.546)	0	0	(4.546)	0	0
Aðrar skammtímakröfur, lækkun	71.446	0	0	41.715	0	0
Skammtímaskuldir, (lækkun)	78.673	0	0	69.187	0	0
Greitt vegna lífeyrisskuldbindinga	(40.626)	(32.226)	(32.226)	(43.658)	(32.226)	(32.226)
Samtals	104.946	(32.226)	(32.226)	62.697	(32.226)	(32.226)
Handbært fé frá rekstri	611.730	375.951	402.227	1.336.942	1.002.536	1.022.552
Fjárfestingarhreyfingar						
Fjárfesting í varanlegum rekstrar- fjármunum	(38.307)	(131.000)	(131.000)	(532.322)	(819.400)	(766.000)
Söluverð rekstrarfjármuna	5.300	0	0	6.300	7.000	0
Langtímakröfur, breyting	(292)	0	0	14.364	24.338	24.338
Langtímakröfur á eigin fyrirtæki, breyting	77.934	76.817	76.817	0	0	0
Fjárfestingarhreyfingar	44.635	(54.183)	(54.183)	(511.658)	(788.062)	(741.662)
Fjármögnunarhreyfingar						
Afborganir langtímalána	(491.778)	(1.474.205)	(387.470)	(814.969)	(1.794.522)	(825.920)
Afborganir leiguskilda	(973.382)	0	0	(979.978)	0	0
Tekin ný langtímalán	724.694	810.000	0	724.694	810.000	0
Viðskiptastaða eigin fyrirtækja, breyting	(118.164)	(427.611)	(505.604)	0	0	0
Skuldir við lánastofnanir breyting	0	78.000	78.000	0	78.000	78.000
Fjármögnunarhreyfingar	(858.630)	(1.013.816)	(815.074)	(1.070.254)	(906.522)	(747.920)
Lækkun (hækkun) á handbæru fé	(202.265)	(692.048)	(467.030)	(244.970)	(692.048)	(467.030)
Handbært fé í ársbyrjun	863.669	876.381	876.381	915.742	876.381	876.381
Handbært fé í árslok	661.403	184.333	409.351	670.772	184.333	409.351